

Cartilha do Sistema de  
Monitoramento e  
Análise de Risco - SMAR

# EXPEDIENTE & SUMÁRIO

## GOVERNO DO ESTADO DE PERNAMBUCO

Paulo Henrique Saraiva Câmara  
Governador do Estado

Raul Jean Louis Henry Júnior  
Vice-Governador do Estado

Ruy Bezerra de Oliveira Filho  
Secretário da Controladoria-Geral do Estado

Caio Eduardo Silva Mulatinho  
Secretário Executivo da Controladoria-Geral do Estado

Hugo Leonardo Ferreira Santiago  
Chefe de Gabinete e Relações Institucionais

Dimmitre Morant Vieira Gonçalves Pereira  
Diretor de Informações Estratégicas e Análise de Risco

João Paulo Advíncula Valença Correia  
Coordenador de Informações Estratégicas

### Elaboração - 2015

Thaysa Suely Beltrão Paiva  
Gestora Governamental de Controle Interno

Adam Sullivan Ramos Rodrigues  
Gestor Governamental de Controle Interno

Sílvia Regina Fonseca Sampaio  
Gestora Governamental de Controle Interno

[www.scge.pe.gov.br](http://www.scge.pe.gov.br)  
[www.transparencia.pe.gov.br](http://www.transparencia.pe.gov.br)  
[www.ouvidoria.pe.gov.br](http://www.ouvidoria.pe.gov.br)  
[www.lai.pe.gov.br](http://www.lai.pe.gov.br)

twitter: @scge\_pe  
instagram: @scge\_pe

Secretaria da Controladoria-Geral do Estado  
Rua Santo Elias, n.º 535 - Espinheiro  
Telefone: (081) 3182-0800

APRESENTAÇÃO 03

CONHECENDO  
o SMAR 04

PRIMEIRO ACESSO 05

LOGIN E ALTERAÇÃO  
DE SENHA 06

TELAS DE CONSULTA 07

INFORMAÇÕES  
ESPECÍFICAS 19



# APRESENTAÇÃO

Todas as organizações, independente do seu tamanho, fizeram ou fazem análise de risco. Calculando, de alguma forma, o risco envolvido em um fornecedor entregar um produto comprado, ter prejuízo ao longo do ano, risco de mercado, entre tantos outros. Faz parte do mundo corporativo e da gestão pública trabalhar com o risco, mensurando e analisando possibilidades.

Analisar risco é nada mais do que perguntar: onde esta organização está vulnerável e precisa se proteger? A pergunta, fácil de ser feita esbarra na complexidade das organizações públicas atuais e recai na necessidade de criar mecanismos de monitoramento dos gastos públicos a fim de preservar os recursos que devem ser empregados para o bem estar do cidadão pernambucano.

Pensando nisso, a Controladoria elaborou o Sistema de Monitoramento e Análise de Riscos, o Smar, que produz informações estratégicas customizáveis pelo usuário sobre as finanças das Unidades Gestoras de Pernambuco, gerando conhecimento para subsidiar e acelerar a tomada de decisões pelos gestores.

O Smar reúne metodologia científica na mineração de dados e tecnologia de ponta. Tudo ao alcance de um clique. O usuário pode ter uma visão holística sobre os gastos das unidades gestoras, acompanhando, dia a dia, como os órgãos e entidades públicas gastam e manejam seus recursos financeiros.

O Sistema permite a análise da despesa pública por diversos ângulos, permitindo que o gestor possa, por exemplo, “acender uma luz amarela” sobre o emprego dos recursos do cidadão, chamando atenção para os casos que merecem maior análise, como ajudará no entendimento de cenários e na tomada de decisões por parte dos próprios dirigentes de cada órgão do Governo.





REPRODUÇÃO da página inicial do SMAR que permite acesso do usuário

# Conhecendo o SMAR

A Secretaria da Controladoria-Geral do Estado de Pernambuco (SCGE), com o objetivo de promover a excelência da gestão e fornecer aos administradores públicos ferramentas gerenciais que os apoiem no processo de tomada de decisão, criou o Sistema de Monitoramento e Análise de Riscos (SMAR).

Implantado em 2014, o Sistema, em seu módulo do Perfil da UG, fornece relatórios e gráficos sobre o comportamento orçamentário e financeiro dos órgãos e entidades do Poder Executivo para subsídio aos gestores públicos no cotidiano de trabalho. O público-alvo são os servidores da área de planejamento, controle interno, execução orçamentária e financeira das unidades.

## Para obter atendimento personalizado entre em contato com a SCGE.

Para quaisquer esclarecimentos, a Secretaria da Controladoria-Geral do Estado coloca-se à disposição, por meio da Diretoria de Controle da Qualidade dos Gastos (DCQG). Entre em contato das 8h às 17h, pelos telefones (081) 3183-0847 e 3183-0851 ou no e-mail [smar@cge.pe.gov.br](mailto:smar@cge.pe.gov.br)



# PRIMEIRO ACESSO AO SMAR

## 1º Passo

Para ter acesso ao SMAR, o usuário deve enviar ao e-mail [smar@cge.pe.gov.br](mailto:smar@cge.pe.gov.br) as seguintes informações: Nome, e-mail institucional, Código de Pessoa Física (CPF) e Unidade Gestora (UG) ao qual é vinculado com o respectivo código de tal (Especificar se é Unidade Gestora Executora - UGE ou Coordenadora - UGC).

## 2º Passo

O usuário receberá no e-mail institucional a confirmação do cadastro no SMAR e a senha de acesso gerada pelo sistema.

## 3º Passo

Acesse o site da SCGE, no endereço eletrônico [www.scge.pe.gov.br](http://www.scge.pe.gov.br) e clique no banner do SMAR, no canto inferior direito.

## 4º Passo

Na tela de apresentação do SMAR, para efetuar o login, o usuário deverá preencher os campos com as seguintes informações nesta ordem: CPF, senha e a combinação de letras visualizadas em tela.

## 5º Passo

O usuário será encaminhado para a tela inicial do SMAR, com a possibilidade de acesso às seguintes opções:

**Perfil da UG:** Campo composto por telas com informações gerais e específicas.

**Alterar Senha:** Campo onde o usuário pode visualizar suas informações de cadastro e alterar sua senha.





The image shows a login interface for the SMAR system. On the left, there is a logo for SMAR (Sistema de Monitoramento e Análise de Riscos) featuring a bar chart with three bars in orange, blue, and green, and a red square with a white circle inside. Below the logo, the text "SMAR" is written in large blue letters, and "SISTEMA DE MONITORAMENTO E ANÁLISE DE RISCOS" is written in smaller blue letters. On the right, the word "LOGIN" is at the top. Below it, there are two input fields: the first for a user ID (with a person icon) and the second for a password (with a key icon). Below the password field is a link that says "Esqueci minha senha". Below these fields is a CAPTCHA image showing the text "ug<sup>h</sup>299" and a refresh icon. Below the CAPTCHA is a text input field for the CAPTCHA code. At the bottom right is a blue button labeled "Entrar".

## LOGIN

O login de acesso ao SMAR poderá ser obtido após o envio dos seus dados cadastrais para o e-mail: smar@cge.pe.gov.br. Para tanto, será encaminhada a senha de acesso para o e-mail cadastrado. De posse da senha, os demais acessos devem ser realizados através do ícone “Login no SMAR”. O usuário deve digitar o seu CPF, a sua senha e os caracteres de segurança. E, por fim, clicar no botão “ENTRAR”.

## ALTERE SUA SENHA

O usuário poderá alterar a senha encaminhada pelo sistema via e-mail através da funcionalidade “Alterar senha”. Para isso, o usuário deve informar na tela aberta pelo SMAR a sua senha atual, a nova senha e a confirmação da nova senha.



**TELAS DE CONSULTA**



# CONSULTANDO DEA

Esta consulta apresenta o valor liquidado referente às Despesas de Exercícios Anteriores (DEA) do ano selecionado pelo usuário e dos quatro anos anteriores a este. O usuário deve selecionar e informar o ano desejado na consulta.



Filtros de consulta por Ano, Unidade Gestora Coordenadora, Unidade Gestora Executora, Classificação por Grupo, Ação, Subação e Fonte.

Uma tabela que exibe a lista das UGs que possuem ou possuíram valores liquidados em DEA nos anos selecionados e nos quatro anos anteriores.

DEA						
1 - 10 de 128 Registros						
UG	2015 (R\$)	2014 (R\$)	2013 (R\$)	2012 (R\$)	2011 (R\$)	
010001 - ALEPE	4.548.834,34	18.499.908,61	20.346.534,84	12.020.497,25	4.297.693,91	
020001 - TCE-PE	1.672.760,06	2.715.887,83	1.869.352,46	3.185.434,65	1.385.917,17	
020002 - FAPRE-TCE	0,00	19.040,00	314.209,81	480,00	0,00	
050001 - CTM	12.302.456,70	30.531,27	0,00	0,00	0,00	
070001 - TIJE	3.890.420,06	5.613.710,60	45.897.433,74	52.494.430,47	75.782.420,10	
070002 - FERMA-PJ	2.121.020,59	1.149.456,33	7.279.978,28	0,00	0,00	
110101 - OAB GOV	1.026.418,75	1.801.106,03	642.739,25	313.898,33	348.589,27	
110301 - OABVCE	791.211,88	7.969,81	4.341,04	4.482,87	1.835,52	
110401 - CAMIL	10.496.051,85	84.567.321,13	10.340.328,55	22.370.329,60	13.257.865,34	
110402 - DEF CIVIL	21.287,12	3.885.228,77	937.616,35	0,00	0,00	
1 - 10 de 128 Registros						

Um Resumo Geral do Estado que exibe o valor total liquidado de DEA por ano no Estado.

## RESUMO GERAL DO ESTADO

**Total de DEA em 2015:** R\$ 956.914.711,41

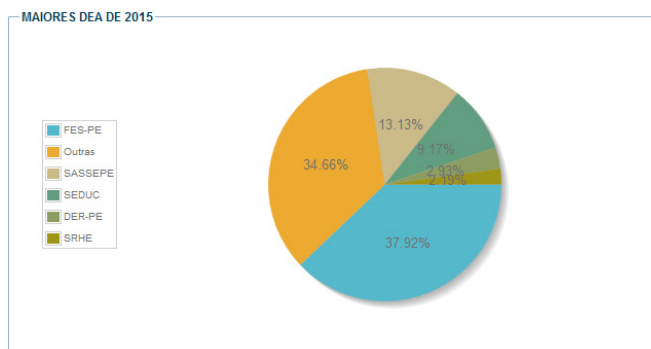
**Total de DEA em 2014:** R\$ 1.682.417.543,16

**Total de DEA em 2013:** R\$ 820.921.613,23

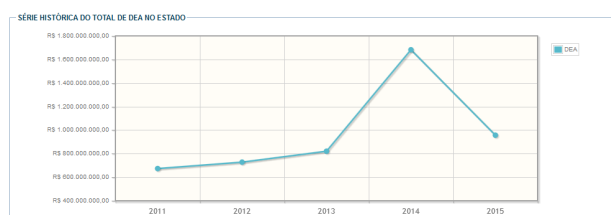
**Total de DEA em 2012:** R\$ 727.947.351,38

**Total de DEA em 2011:** R\$ 673.483.470,85

Gráfico de Pizza que exhibe as cinco UGs que tiveram maior valor liquidado referente à DEA no ano selecionado.



Série Histórica do valor total liquidado de DEA no Estado em cinco anos.



## DESPESAS POR ITENS DE GASTO

Esta consulta apresenta as UGs que executam, ou executaram nos últimos quatro anos, o item de gasto selecionado pelo usuário. O usuário poderá consultar a informação preenchendo toda a classificação desejada, desde Categoria até Item, ou simplesmente preencher apenas uma classificação. O campo Item pode ser preenchido digitando o item desejado ou selecionando o item na lista exibida por ele. O valor liquidado do ano atual representa a informação mais atualizada nas bases de dados do Estado.



DESPESAS REALIZADAS POR ITEM DE GASTO

Unidade Gestora Coordenadora: [Selecionar] Unidade Gestora Executora: [Selecionar]

CLASSIFICAÇÃO

Categoria: [Selecionar] Grupo: [Selecionar]

Modalidade: [Selecionar] Elemento: [Selecionar]

Item: [Selecionar]

AÇÃO / SUBAÇÃO / FONTE

Ação: [Selecionar]

Subação: [Selecionar]

Fonte: [Selecionar]

[Consultar] [Limpar]

Filtros de consulta por Unidade Gestora Coordenadora, Unidade Gestora Executora, Classificação por Categoria, Grupo, Modalidade, Elemento e Item, Ação, Subação e Fonte.

Uma tabela que exibe a lista das UGs que possuem ou possuíam valores liquidados no filtro selecionado no ano atual e nos três anos anteriores. Além disso, a tabela também exibe a média dos três anos anteriores ao atual e o percentual do ano atual em relação à média.

Um Resumo Geral do Estado que exibe o valor total liquidado do Item no Estado.

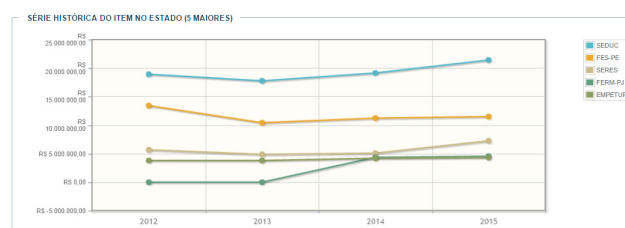
Série Histórica do valor total liquidado do Item no Estado em cinco anos.

INFORMAÇÕES SOBRE O ITEM NO ESTADO

UG	2013 (R\$)	2012 (R\$)	Média dos 3 anos anteriores ao atual (R\$)	% Percentual atual sobre a média
140101 - SEDUC	17.762.975,55	18.922.402,40	18.608.218,88	115,05%
530401 - FES-PE	10.424.285,53	13.425.837,17	11.695.067,92	98,42%
130201 - SERIES	4.678.724,06	5.687.264,92	5.217.904,13	139,08%
070001 - TJPE	7.478.142,82	8.267.810,43	6.602.935,78	69,85%
070002 - FERMA-FJ	0,00	0,00	1.453.346,84	313,26%
560801 - EMPETUR	3.799.447,13	3.806.086,96	3.935.065,26	110,02%
390401 - PMPE	3.157.817,55	3.991.215,05	3.462.944,68	92,87%
050501 - CTM	0,00	0,00	329.690,86	863,48%
150101 - SEFAZ-PE	1.802.137,79	2.101.820,12	1.927.804,46	114,37%
390501 - POLCIV-SDS	2.113.946,32	2.287.723,31	2.221.749,49	99,09%

RESUMO GERAL DO ITEM NO ESTADO

Total em 2012:	R\$ 84.585.471,97
Total em 2013:	R\$ 73.338.011,41
Total em 2014:	R\$ 79.421.294,93
Total em 2015:	R\$ 89.927.222,37



# RELATÓRIO DE MAIORES DESPESAS

Esta consulta disponibiliza as maiores despesas (valor liquidado) da Unidade Gestora selecionada.





Filtros de consulta por Unidade Gestora Coordenadora\*, Unidade Gestora Executora\*, Classificação por Categoria, Grupo, Modalidade, Elemento, Item e Tema, Ação, Subação e Fonte.

Unidade Gestora Coordenadora \* Seleção

Unidade Gestora Executora \* Seleção

CLASSIFICAÇÃO

Categoria Seleção

Grupo Seleção

Modalidade Seleção

Elemento Seleção

Item Seleção

Tema Seleção

AÇÃO / SUBAÇÃO / FONTE

Ação Seleção

Subação Seleção

Fonte Seleção

Duas abas: Informações Gerais e Informações sobre o Item de Gasto.

Informações Gerais

Informações sobre o Item de Gasto

Na aba de Informações Gerais, uma tabela que exibe a lista de itens de gasto da UG selecionada, contendo a informação do valor liquidado no ano atual e nos dois anos anteriores, além do percentual do valor liquidado pelo total da despesa da UG e do percentual de aumento ou diminuição de um ano para o outro. Também é exibido na tela um comparativo do ano atual com os dois anos anteriores a este.

INFORMAÇÕES SOBRE MAIORES DESPESAS / INVESTIMENTOS

1 - 10 de 185 Registros

Item de Gasto	Valor Liquidado (R\$)	% Percentual Item/UG	% Percentual 2015/2014	% Percentual
31901101 - VENCIMENTOS E SALÁRIOS PESSOAL CIVIL	140.611.208,66	56,79%	-9,98%	-7,8
31911301 - FUNAFIN - OBRIGAÇÃO PATRONAL SERVIDOR ATIVO CIVIL	38.396.953,78	15,51%	-17,68%	-6,6
31901133 - GRATIFICAÇÃO POR EXERCÍCIOS DE FUNÇÕES - PESSOAL CIVIL	8.786.310,69	3,55%	-6,47%	9,3
31901131 - GRATIFICAÇÃO POR EXERCÍCIOS DE CARGOS - PESSOAL CIVIL	8.663.044,68	3,50%	-9,62%	5,1
33904601 - AUXÍLIO-ALIMENTAÇÃO/REFEICA	7.853.139,37	3,17%	-18,35%	-17,1
33903701 - APOIO ADMINISTRATIVO, TÉCNICO E OPERACIONAL	7.117.850,77	2,87%	29,00%	53,4
31901137 - GRATIFICAÇÃO POR TEMPO DE SERVIÇO - PESSOAL CIVIL	6.484.521,00	2,62%	-14,32%	-6,9
31901145 - FÉRIAS - ABONO CONSTITUCIONAL PESSOAL CIVIL	5.147.555,84	2,08%	-3,77%	9,4
33909808 - AUXÍLIO SAÚDE	3.003.760,00	1,21%	44,12%	0,0
31901107 - ABONO DE PERMANÊNCIA - PESSOAL CIVIL	2.197.587,92	0,89%	-7,22%	3,4

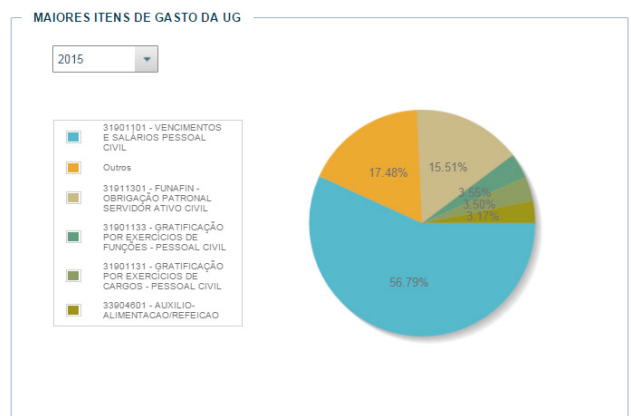
1 - 10 de 185 Registros

Um Resumo Geral da UG que exibe o valor total liquidado no ano atual e nos dois anos anteriores.

RESUMO GERAL DA UG

Total em 2013:	R\$ 281.011.756,56
Total em 2014:	R\$ 294.416.910,63
Total em 2015:	R\$ 247.585.415,29

Gráfico de Pizza que exibe os maiores itens de gastos da UG selecionada.



Na aba de Informações sobre o item de gasto, uma tabela a respeito do item de gasto selecionado na aba anterior, contendo o valor liquidado do item por mês do ano atual e dos dois anos anteriores.

Série histórica do valor liquidado por mês do item de gasto selecionado dos últimos três anos.

Série histórica do valor liquidado acumulado do item de gasto selecionado dos últimos três anos.



## RELATÓRIO DE MAIORES CREDORES

Esta consulta disponibiliza os valores liquidados por fornecedor nos últimos quatro anos, bem como o percentual comparativo por ano.



Filtros de consulta por Unidade Gestora Coordenadora\*, Unidade Gestora Executora\*, Classificação por Categoria, Grupo, Modalidade, Elemento e Item, Ação, Subação e Fonte.

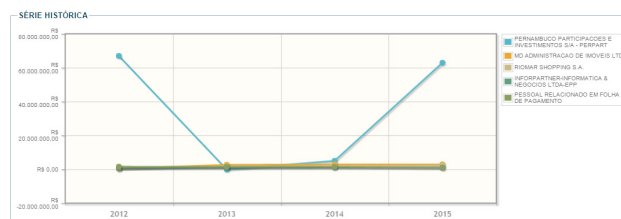
Duas abas: Informações Gerais e Informações sobre o credor.

Informações Gerais

Informações Sobre o Credor

1 - 10 de 671 Registros								
Credores	CNPJ/CPF	2015 (R\$)	2014 (R\$)	2013 (R\$)	2012 (R\$)	% Percentual de 2015/2014	% Percentual de 2014/2013	% Percentual de 2013/2012
PERNAMBUCO PARTICIPACOES E INVESTIMENTOS S/A - PERPART	02534914000168	62.928.923,94	5.128.842,78	0,00	66.955.652,35	1126,96%	0,00%	0,00%
MO ADMINISTRACAO DE MOVEIS LTDA	09041666000162	3.637.393,82	3.054.850,82	2.786.143,73	487.611,68	-0,57%	9,64%	0,00%
RIOMAR SHOPPING S.A.	08853070000141	2.429.008,41	2.020.412,47	1.887.857,65	469.363,85	20,22%	7,62%	0,00%
INFORMARTER-INFORMATICA & NEGOCIOS LTDA-EPP	04032156000105	1.082.941,85	1.115.673,78	964.620,44	778.190,77	-3,01%	15,66%	0,00%
PESSOAL RELACIONADO EM FOLHA DE PAGAMENTO	PF99999999	923.944,53	1.549.542,00	1.604.201,14	1.656.351,60	-40,37%	-3,41%	0,00%
COMPANHIA ENERGETICA DE PERNAMBUCO	10835932000108	878.717,63	606.870,80	852.898,93	799.877,65	44,32%	-28,61%	0,00%
CONSIST BUSINESS SOFTWARE LTDA	12843800000153	784.237,50	1.363.180,00	0,00	0,00	-42,47%	0,00%	0,00%
TELEMAR NORTE LESTE S/A	33001180000179	779.263,94	744.918,08	1.073.764,96	196.649,04	4,61%	-30,63%	0,00%
INDRA BRASIL SOLUCOES E SERVICOS TECNOLOGICOS S/A	01645738000179	666.501,82	532.262,04	564.226,68	5.698,40	25,22%	-5,67%	0,00%
SOCIEDADE IMOBILIARIA TORRES & NOBREGA	35671965000190	600.303,62	399.760,70	382.479,52	515.626,09	50,19%	4,52%	0,00%

Na aba de Informações Gerais, uma tabela que exibe a lista de fornecedores da UG selecionada, contendo os valores liquidados no ano atual e nos três anos anteriores, além de uma análise horizontal contendo os percentuais de comparativos por ano.



Série histórica por ano do valor liquidado referente aos cinco maiores fornecedores da UG.

Informações Gerais

Informações Sobre o Credor

Credor

PERNAMBUCO PARTICIPACOES E INVESTIMENTOS S/A - PERPART

CNPJ/CPF

02534914000168

Total Liquidado em 2015 (R\$)

62.928.923,94

Total Liquidado em 2014 (R\$)

5.128.842,78

Total Liquidado em 2013 (R\$)

0,00

Total Liquidado em 2012 (R\$)

66.955.652,35

ITEM DE GASTO

Item de Gasto	2015 (R\$) ↕	2014 (R\$) ↕	2013 (R\$) ↕	2012 (R\$) ↕	% Percentual de 2015/2014 ↕	% Percentual de 2014/2013 ↕	% Percentual
45916568	62.928.923,94	5.128.842,78	0,00	66.955.652,35	1126,96%	0,00%	-92

Na aba de Informações sobre o Credor, uma tabela que exibe os itens de gastos fornecidos pelo credor, seguidos do valor liquidado no ano atual e nos três anos anteriores, além de uma análise horizontal contendo os percentuais de comparativos por ano.



# RELATÓRIO ORÇAMENTO X EXECUÇÃO

Esta consulta apresenta as UGs com seus orçamentos e sua respectiva execução.



Filtros de consulta por Ano, Ação, Subação e Fonte.

Ano  
2015

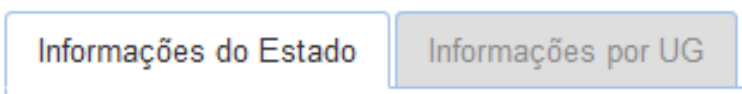
AÇÃO / SUBAÇÃO / FONTE

Ação  
Selecione

Subação  
Selecione

Fonte  
Selecione

Duas abas: Informações do Estado e Informações por UG.



Na aba de Informações do Estado, há um filtro consulta por Unidade Gestora Coordenadora, além de uma tabela que exibe as UGs, contendo as informações do orçamento, tais como: Dotação Inicial, Dotação Atual, Disponível, Dotação Bloqueada pela Seplog, Percentual do Crédito Inicial pelo Total do Crédito Inicial do Estado, e uma Lupa para visualizar a execução do orçamento por Unidade Gestora Executora.

INFORMAÇÕES GERAIS DO ESTADO					
Unidade Gestora Coordenadora					
Selecione					
Unidade Gestora	Dotação Inicial (R\$) C	Dotação Atual (R\$) C	Disponível (R\$) C	Dotação Bloqueada pela SEPLAG (R\$) C	% Percentual do crédito inicial pelo total do crédito inicial do Estado C
010000 - ALEPE	457.881.200,00	492.281.700,00	6.250.000,00	0,00	1,43%
020000 - TCPE	334.932.000,00	338.232.000,00	4.078.619,00	0,00	1,05%
050500 - CTM	116.800.000,00	128.101.365,00	38.362.103,23	0,00	0,37%
070000 - TJPE	1.390.027.800,00	1.455.568.817,52	158.723.641,80	0,00	4,35%
110100 - GABGOV	22.407.000,00	21.676.242,22	2.113.906,34	129.530,77	0,07%
110300 - GABVICE	1.533.200,00	54.775.173,20	26.825.502,89	0,00	0,00%
110400 - CAMIL	149.156.900,00	149.256.900,00	76.944.102,30	0,00	0,47%
110500 - SEMPETO	25.953.300,00	61.002.650,52	35.879.243,60	609.644,70	0,08%
110600 - SESP	57.962.900,00	59.598.000,00	41.902.023,10	198.000,00	0,08%
110700 - SEMUL	19.923.100,00	19.993.100,00	7.677.352,25	0,00	0,06%

Na lupa, o usuário consegue visualizar a execução do orçamento da Unidade Gestora Coordenadora através de suas Unidades Gestoras Executoras.

Detalhamento de Execução

Unidade Gestora Coordenadora: TRIBUNAL DE JUSTIÇA DE PERNAMBUCO - COORD.  
Dotação Inicial (R\$): 1.390.027.800,00  
Dotação Atual (R\$): 1.455.560.817,52  
Disponível (R\$): 137.626.541,80  
Dotação Bloqueada pela SEPLAG (R\$): 21.737.100,00

AÇÃO / SUBAÇÃO / FONTE

Ação

Selecione

Subação

Selecione

Fonte

Selecione

INFORMAÇÕES DETALHADAS

Unidade Gestora	Valor Repassado para UGE (R\$)	Empenhado (R\$)	Liquidado (R\$)	Valor pago (R\$)	Valor Disponível para UGE (R\$)	Valor Indisponível para UGE (R\$)	Índice de Execução Orçamentária e Financeira entre Valor Liquidado e Valor Repassado para a UG	Índice de Execução Orçamentária e Financeira entre Valor Pago e Valor Repassado para a UG
070001 - TRIBUNAL DE JUSTIÇA	1.113.124.175,72	1.101.366.141,05	892.061.925,13	889.114.703,34	11.758.034,67	0,00	75,67%	81,00%
070002 - FUNDO ESPECIAL DE REAPARELHAMENTO E MODERNIZAÇÃO DO PODER JUDICIÁRIO D	183.073.000,00	170.448.931,68	128.228.490,97	120.467.633,90	12.624.068,32	0,00	11,71%	75,23%

Voltar

Um Resumo Geral do Estado que traz informações totalizadoras de orçamento e de Unidade Gestora.

RESUMO GERAL DO ESTADO

Total de Unidades Gestoras: 81

Total de Dotação Inicial: R\$ 31.964.816.300,00

Total de Dotação Atual: R\$ 32.514.452.383,34

Total de Crédito Disponível: R\$ 3.734.478.704,07

Total de Dotação Bloqueada pela SEPLAG (R\$): R\$ 58.456.529,37

Gráfico de Pizza que exibe as cinco maiores UGs por indicadores de participação.

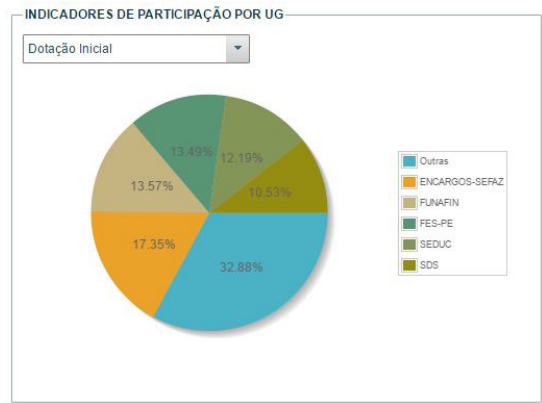
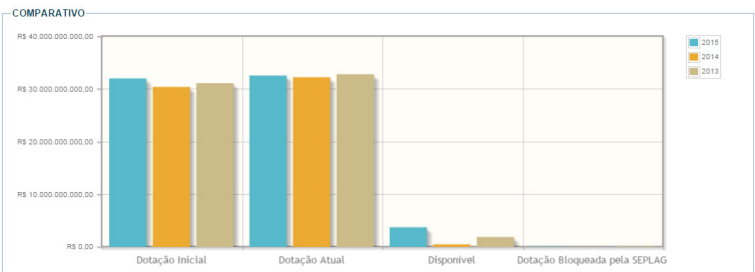


Gráfico Comparativo Orçamentário do Estado nos três últimos anos.



Na aba de Informações por UG, há um filtro consulta por Unidade Gestora Coordenadora, além de uma tabela que exibe todas as ações da UG seguidas das informações do orçamento e de sua execução. Também nesta tabela há uma lupa para detalhamento da ação por UG.

Informações do Estado

Informações por UG

Unidade Gestora Coordenadora



110800 - SCGE

INFORMAÇÕES DA UNIDADE GESTORA

1 - 10 de 21 Registros

Programa de Trabalho	Nome da Ação	Dotação Inicial (R\$)	Dotação Atual (R\$)
04122095343710000 0	4371 - Suporte às Atividades Fins da Secretaria da Controladoria Geral do Estado	11.363.000,00	12.403.470,78
0412209534371B894 1	4371 - Suporte às Atividades Fins da Secretaria da Controladoria Geral do Estado	21.000,00	19.625,00
0412209534371B895 2	4371 - Suporte às Atividades Fins da Secretaria da Controladoria Geral do Estado	84.000,00	76.550,00
0412209534371B896 3	4371 - Suporte às Atividades Fins da Secretaria da Controladoria Geral do Estado	27.000,00	18.860,00
0412209534371B897 4	4371 - Suporte às Atividades Fins da Secretaria da Controladoria Geral do Estado	18.000,00	3.000,00
0412209534371B898 5	4371 - Suporte às Atividades Fins da Secretaria da Controladoria Geral do Estado	113.900,00	130.963,00
0412209534371B899 6	4371 - Suporte às Atividades Fins da Secretaria da Controladoria Geral do Estado	99.500,00	131.955,52
0412209534371B900 7	4371 - Suporte às Atividades Fins da Secretaria da Controladoria Geral do Estado	1.111.000,00	1.070.328,00
0412209534371B901 8	4371 - Suporte às Atividades Fins da Secretaria da Controladoria Geral do Estado	106.000,00	45.000,00
0412209534371B902 9	4371 - Suporte às Atividades Fins da Secretaria da Controladoria Geral do Estado	147.700,00	120.689,00

1 - 10 de 21 Registros



Na lupa, o usuário consegue visualizar a execução do orçamento da Unidade Gestora por ação.

Detalhamento de Execução									
Programa de Trabalho: 02061099227726476									
Nome da Ação: 2772 - Construção, Ampliação e Reforma dos Imóveis do P.JPE									
INFORMAÇÃO DO PROGRAMA DE TRABALHO									
Unidade Gestora	Empenhado (R\$)	Liquidado (R\$)	Valor Pago (R\$)	Disponível (R\$)	Indisponível (R\$)	Dotação Represada (R\$)	% Índice de Execução Orçamentária e Financeira entre o Valor Liquidado e o Valor Repassado	% Índice de Execução Orçamentária e Financeira entre o Valor Pago e o Valor Repassado	
070002 - FUNDO ESPECIAL DE REAPARELHAMENTO E MODERNIZAÇÃO DO PODER JUDICIÁRIO D	2.900.000,00	1.490.100,36	1.437.941,09	0,00	0,00	0,00	51,38%	49,58%	

Série histórica por ação da Unidade Gestora selecionada.

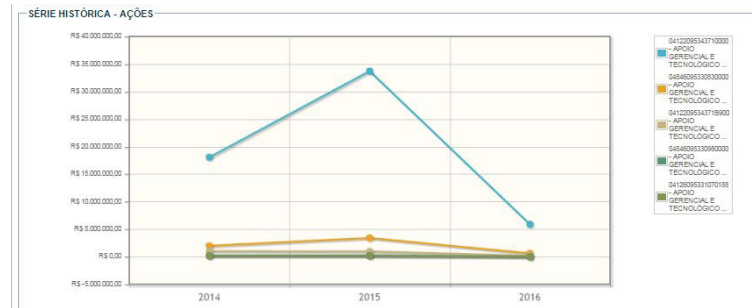


Gráfico de Pizza contendo as cinco maiores ações por indicadores de participação.

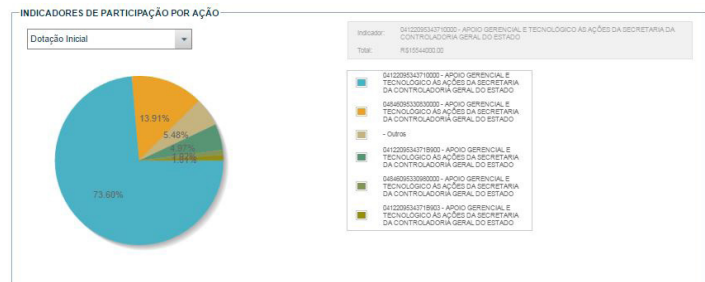
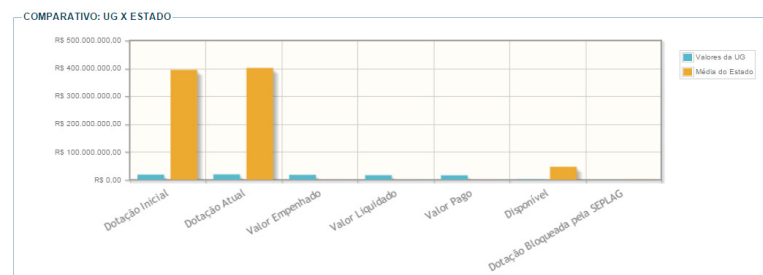


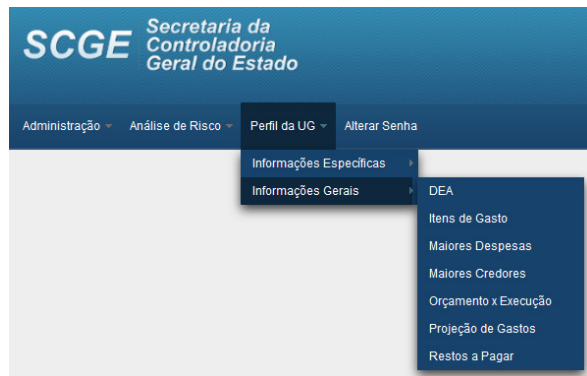
Gráfico Comparativo da UG x Estado em relação ao orçamento no ano atual.





# RELATÓRIO DE PROJEÇÃO DOS GASTOS

Esta consulta projeta os valores da despesa até o final do ano com base no valor liquidado até o mês atual.



Filtros de consulta por Unidade Gestora Coordenadora, Unidade Gestora Executora, Classificação por Categoria, Grupo, Modalidade, Elemento, Item e Tema, Ação, Subação e Fonte.

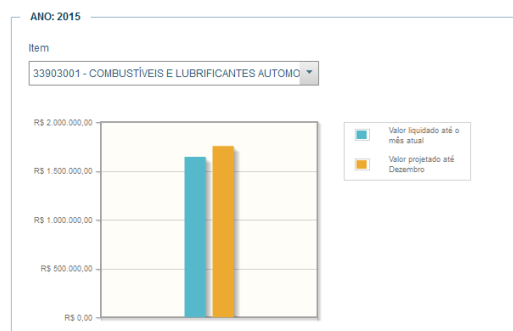
Uma tabela que exibe a lista de todos os itens de gastos da UG selecionada, contendo o valor liquidado até o mês atual e o valor projetado até Dezembro. Além disso, a tabela também exibe o percentual do valor liquidado em relação ao valor projetado.

INFORMAÇÕES SOBRE PROJEÇÃO DOS GASTOS			
1 - 10 de 180 Registros	1	2	3
Item de Gasto	Valor liquidado até o mês atual (R\$)	Valor projetado até Dezembro (R\$)	% Percentual do Valor Liquidado em relação ao Valor Projetado
31901101 - VENCIMENTOS E SALÁRIOS PESSOAL CIVIL	0,00	0,00	0,00
31901130 - ABONO PROVISÓRIO - PESSOAL CIVIL	0,00	0,00	0,00
31911301 - FUNAEM - OBRIGAÇÃO PATRONAL SERVIDOR ATIVO CIVIL	0,00	0,00	0,00
33901401 - DIÁRIAS PESSOAL CIVIL DENTRO DO ESTADO	1.843.917,15	2.069.892,60	89,08
33901402 - DIÁRIAS PESSOAL CIVIL FORA DO ESTADO/NO PAÍS	159.844,83	181.370,58	88,13
33901416 - DIÁRIAS PESSOAL CIVIL NO EXTERIOR	44.643,25	37.526,46	118,96
33903001 - COMBUSTÍVEIS E LUBRIFICANTES AUTOMOTIVOS	1.543.545,04	1.754.623,09	93,68
33903003 - COMBUSTÍVEIS E LUBRIFICANTES PARA OUTRAS FINALIDADES	0,00	0,00	0,00
33903004 - GÁS E OUTROS MATERIAIS ENGARRAFADOS	29.336,69	35.204,03	83,33
33903007 - GÊNEROS DE ALIMENTAÇÃO	578.022,59	631.060,24	91,60

Um Resumo Geral da UG que exibe o valor total liquidado e o valor total projetado até dezembro.

RESUMO GERAL DA UG
Valor liquidado até o mês atual: R\$ 128.228.490,97
Valor projetado até Dezembro: R\$ 139.532.432,24

Gráfico de barra, contendo um filtro de consulta por Item de Gasto, que exibe as informações do valor liquidado e do valor projetado do Item de Gasto selecionado.



## RELATÓRIO DE RESTOS A PAGAR

Esta consulta exibe os valores de restos a pagar da Unidade Gestora.

Filtros de consulta por Unidade Gestora Coordenadora, Unidade Gestora Executora, Restos a Pagar, Ano de Inscrição, Ação, Subação e Fonte.

Unidade Gestora Coordenadora: Seleção

Unidade Gestora Executora: Seleção

Restos a Pagar: Seleção

Ano de Inscrição: 2014

AÇÃO / SUBAÇÃO / FONTE

Ação: Seleção

Subação: Seleção

Fonte: Seleção

Uma tabela que exibe as informações por UG do ano atual e de dois anos anteriores de restos a pagar.

TOTALS

1 - 1 de 1 Registros

UG	TOTAL	Pago	Cancelado	A Pagar	% (Pago + Canc. 2015) / (TOTAL Inscrito Geral 2014)	% (A Pagar)
110401 - CAMIL	202.492,39	129.545,27	0,00	72.947,12	63,98	

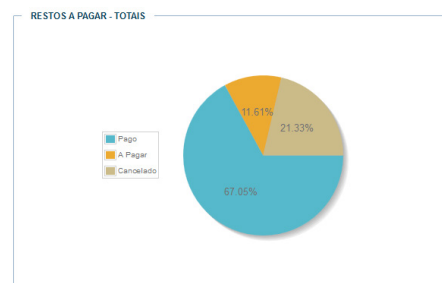
1 - 1 de 1 Registros

Um Resumo Geral da UG das informações de Restos a Pagar.

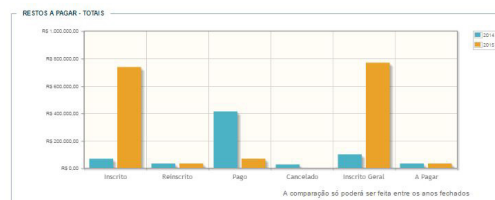
RESUMO GERAL DOS TOTAIS DE RESTOS A PAGAR

Total Inscrito:	R\$ 168.702,64
Total Reinscrito:	R\$ 33.789,75
Total Pago:	R\$ 195.095,25
Total Cancelado:	R\$ 62.074,05
Total Inscrito Geral:	R\$ 202.492,39
Total a Pagar:	R\$ 33.789,75

Gráfico de Pizza contendo as informações de restos a pagar totais, pago, a pagar e cancelado.



Restos a Pagar - Totais: Comparativo do ano atual com o ano anterior. Retorna as informações de restos a pagar inscrito, reinscrito, pago, cancelado, inscrito geral e a pagar.





## INFORMAÇÕES ESPECÍFICAS

# PESQUISANDO ITENS DE GASTO

Item de gasto (nome do item de gasto) que aumentou o valor liquidado em X% ou mais em relação ao ano anterior.

**Executar Regra**

Informação Específica: Item de gasto que aumentou o valor liquidado em X% ou mais em relação ao ano anterior

Responsável: Adam Sullivan Ramos Rodrigues

Unidade Gestora\*

Selecione...

**PARÂMETROS**

Item de Gasto: Selecione um(a) Item

Percentual:

**Executar** **Cancelar**

Informação Específica	Parâmetros
aumentou o valor liquidado em X% ou mais em relação ao ano anterior	Item de Gasto Percentual

**Detalhamento da Execução**

Informação Específica: Item de gasto que aumentou o valor liquidado em X% ou mais em relação ao ano anterior

Unidade Gestora:

**PARÂMETROS**

Item de Gasto = 33903943  
Percentual = 20

**RESULTADO EXECUÇÃO**

Item	Percentual
33903943-ENERGIA ELÉTRICA	22.97%

**Voltar**

Esta regra retorna o percentual de aumento do valor liquidado no ano atual com relação ao ano anterior, para um determinado item de gasto, caso este percentual seja maior ou igual ao percentual informado. Para o cálculo deste percentual de aumento considera-se:

1º ano atual - o total liquidado até o mês anterior ao mês atual;

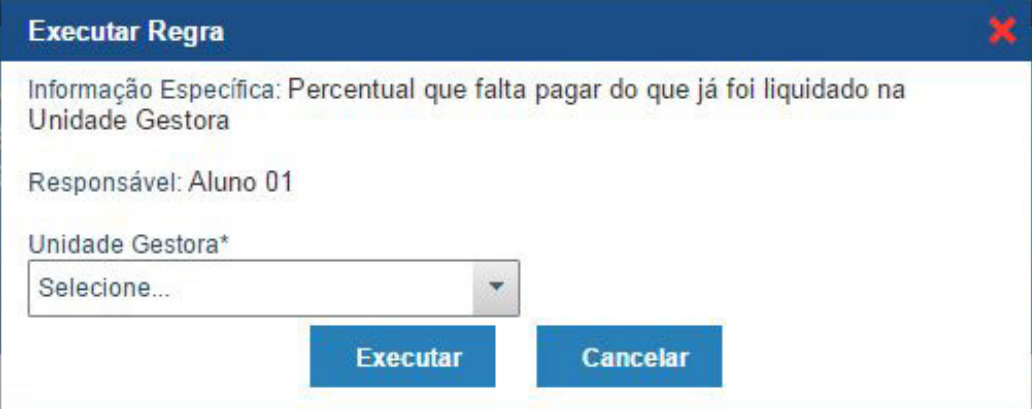
2º mesmo período para o total liquidado no ano anterior

Exemplo: estamos em agosto de 2015, calcula-se o total liquidado no ano atual no período de janeiro de 2015 até julho de 2015 e no ano anterior para o período de janeiro de 2014 até julho de 2014.

Os parâmetros que devem ser informados são: Unidade Gestora, Item de Gasto (com opção de digitar o código do item), Percentual.

# PERCENTUAL QUE FALTA PAGAR DO QUE JÁ FOI LIQUIDADO NA UNIDADE GESTORA

Esta regra retorna o percentual que falta pagar de determinado elemento de item de gasto. Parâmetro que deve ser informado: Unidade Gestora.



The image shows a dialog box titled "Executar Regra" (Execute Rule) with a red close button in the top right corner. The dialog contains the following text and controls:

- Information: Informação Específica: Percentual que falta pagar do que já foi liquidado na Unidade Gestora
- Responsible: Responsável: Aluno 01
- Unit Manager\*: Unidade Gestora\* (with a dropdown menu showing "Selecione...")
- Buttons: "Executar" (Execute) and "Cancelar" (Cancel)

Below the dialog, the text "ÇÕES ESPECÍFICAS" is partially visible.



The image shows a window titled "Detalhamento da Execução" (Execution Detail) with a red close button in the top right corner. The window contains the following information:

- Information: Informação Específica: Percentual que falta pagar do que já foi liquidado na Unidade Gestora
- Unit Manager: Unidade Gestora: (empty field)
- PARAMETROS: (empty field)
- RESULTADO EXECUÇÃO: (empty field)
- Table: A table with 2 columns: "Elemento" and "Percentual(%)". The table is filtered to show "1 - 10 de 12 Ocorrências".

Elemento	Percentual(%)
339046-AUXÍLIO - ALIMENTAÇÃO	0.00
339092-DESPESAS DE EXERCÍCIOS ANTERIORES	22.72
339014-DIÁRIAS - CIVIL	15.92
449052-EQUIPAMENTOS E MATERIAL PERMANENTE	0.00
339037-LOCAÇÃO DE MÃO-DE-OBRA	32.60
339030-MATERIAL DE CONSUMO	24.67
319113-OBRIGAÇÕES PATRONAIS	0.00
319016-OUTRAS DESPESAS VARIÁVEIS - PESSOAL CIVIL	0.00
339039-OUTROS SERVIÇOS DE TERCEIROS - PESSOA JURÍDICA	20.16
339033-PASSAGENS E DESPESAS COM LOCOMOÇÃO	19.52

At the bottom right of the window, there are icons for PDF and CSV export.



# EMPENHOS QUE AINDA TÊM UM PERCENTUAL IGUAL OU ACIMA DE X% A LIQUIDAR

**Executar Regra**

Informação Específica: Empenhos que ainda têm um percentual igual ou acima de X% a liquidar

Responsável: Aluno 01

Unidade Gestora\*  
Selecione...

**PARÂMETROS**

percentual:

**Executar** **Cancelar**

**Detalhamento da Execução**

Informação Específica: Empenhos que ainda têm um percentual igual ou acima de X% a liquidar

Unidade Gestora:

**PARÂMETROS**

percentual = 20

**RESULTADO EXECUÇÃO**

1 - 10 de 34 Ocorrências

Fornecedor	Número do Empenho	Data do Empenho	Percentual(%)
FUNDO FINANCEIRO DE APOSENTADORIAS E PENSÕES DOS SERVIDORES DO ESTADO DE PERNAMBUCO	2015NE000004	02/01/2015	32.61
SIND DAS EMP DE TRANSP DE PASSAG DO EST DE PERNAMBUCO	2015NE000005	02/01/2015	30.95
COMPANHIA ENERGETICA DE PERNAMBUCO	2015NE000009	02/01/2015	25.19
COMPANHIA PERNAMBUCANA DE SANEAMENTO	2015NE000010	02/01/2015	26.13
OI MOVEIS S/A	2015NE000013	02/01/2015	69.92
CS BRASIL TRANSPORTES DE PASSAGEIROS E SERVICOS AMBIENTAIS LTDA	2015NE000015	02/01/2015	25.00
INTER LOCACOES S/A	2015NE000016	02/01/2015	25.00
STAFF ASSESSORIA EMPRESARIAL EMPREENDIMENTOS E SERVICOS LTDA	2015NE000021	02/01/2015	26.62
OMNI COMERCIO E SERVICOS LTDA	2015NE000023	02/01/2015	25.00
TECNOSET INFORMATICA PRODUTOS E SERVICOS LTDA	2015NE000024	02/01/2015	22.97

1 - 10 de 34 Ocorrências

Esta regra retorna os empenhos, conforme unidade gestora, que possuem um percentual de valor a liquidar em relação ao valor empenhado maior ou igual ao percentual informado. É considerado no valor empenhado, o valor original do empenho bem como seus reforços e suas anulações. A regra foi recentemente atualizada para retornar ainda o fornecedor e data do empenho em questão. Os parâmetros que devem ser informados: Unidade Gestora e Percentual

# EMPENHOS QUE ESTÃO SEM LIQUIDAÇÃO DESDE O MÊS X COM VALOR MAIOR OU IGUAL A Y

Esta regra retorna os empenhos, conforme unidade gestora, que não possuem liquidação posterior ao mês passado como parâmetro e que possua valor empenhado maior ou igual ao informado. É considerado no valor empenhado, o valor original do empenho bem como seus reforços e suas anulações. A regra foi recentemente atualizada para retornar ainda o fornecedor, mês da liquidação e mês do empenho. Os parâmetros que devem ser informados: Unidade Gestora, Mês, Valor.

**Executar Regra**

Informação Específica: Empenhos que estão sem liquidação desde o mês X com valor maior ou igual a Y

Responsável: Aluno 01

Unidade Gestora\*  
Selecione...

**PARÂMETROS**

Mês:

Valor:

**Executar** **Cancelar**

## Detalhamento da Execução

Informação Específica: Empenhos que estão sem liquidação desde o mês X com valor maior ou igual a Y

Unidade Gestora:

### PARÂMETROS

Mês = 10  
Valor = 500000

### RESULTADO EXECUÇÃO

1 - 3 de 3 Ocorrências					
Fornecedor	Número do Empenho	Valor Empenhado	Valor Liquidado	Mês da Liquidação	Mês do Empenho
PESSOAL RELACIONADO EM FOLHA DE PAGAMENTO	2015NE000001	10670000.00	10648796.58	9	1
FUNDO FINANCEIRO DE APOSENTADORIAS E PENSÕES DOS SERVIDORES DO ESTADO DE PERNAMBUCO	2015NE000004	3213700.00	2165677.30	9	1
BACS CONSULTORIA EM GESTAO EMPRESARIAL S/A	2015NE000008	939840.00	788548.32	10	1
1 - 3 de 3 Ocorrências					



# FORNECEDORES CUJA LIQUIDAÇÃO DOS EMPENHOS ESTÁ MENOR OU IGUAL A X%

**Executar Regra**

Informação Específica: Fornecedores cuja liquidação dos empenhos está menor ou igual a X%

Responsável: Aluno 01

Unidade Gestora\*

Selecione...

**PARÂMETROS**

percentual:

**Executar** **Cancelar**

**Detalhamento da Execução**

Informação Específica: Fornecedores cuja liquidação dos empenhos está menor ou igual a X%

Unidade Gestora:

**PARÂMETROS**

percentual = 50

**RESULTADO EXECUÇÃO**

1 - 16 de 16 Ocorrências

Razão Social	Número do Empenho	CNPJ	Percentual(%)	Total Empenhado	Total Liquidado	Valor Pago
MATMALAP REPRESENTACAO COMERCIO IMPORTACAO E EXPORTACAO LTDA	2015NE000103	00429972000104	32.49	3349.00	1088.10	1088.10
ASSOCIACAO BRASILEIRA DE OUIDORES	2015NE000184	00656809000176	0.00	622.50	0.00	0.00
ESCOLA DE CONTAS PUBLICAS PROFESSOR BARRETO GUIMARAES	2015NE000067	02770511000118	0.00	322.00	0.00	0.00
ESCOLA DE CONTAS PUBLICAS PROFESSOR BARRETO GUIMARAES	2015NE000110	02770511000118	0.00	395.00	0.00	0.00
ESCOLA DE CONTAS PUBLICAS PROFESSOR BARRETO GUIMARAES	2015NE000178	02770511000118	0.00	790.00	0.00	0.00
ESCOLA DE CONTAS PUBLICAS PROFESSOR BARRETO GUIMARAES	2015NE000190	02770511000118	0.00	395.00	0.00	0.00
OI MOVEEL S/A	2015NE000013	05423963000111	30.08	20253.63	6092.76	6092.76
M2S SOFTWARE LTDA - ME	2015NE000177	08714497000111	0.00	6000.00	0.00	0.00
CAOLIM COMERCIO & ENGENHARIA LTDA	2015NE000203	08982191000146	0.00	2003.20	0.00	0.00
TERCEIRIZE SERVICOS ESPECIALIZADOS EIRELI - ME	2015NE000188	10547708000110	50.00	35394.60	17697.30	9692.91

Esta regra retorna os fornecedores (CNPJ e Razão Social) que possuem um percentual do total liquidado em relação ao total empenhado menor ou igual ao percentual informado. São considerados no total empenhado, os valores originais dos empenhos bem como seus reforços e suas anulações. A regra foi recentemente atualizada para retornar o número do empenho, percentual, total empenhado, total liquidado e valor pago. Os parâmetros que devem ser informados: Unidade Gestora e Percentual

# FORNECEDORES QUE TIVERAM UM AUMENTO MAIOR OU IGUAL A X% NA LIQUIDAÇÃO COMPARADO AO ANO ANTERIOR

Esta regra retorna os fornecedores (CNPJ e Razão Social) que tiveram um percentual de aumento no total liquidado do ano atual em relação ao ano anterior maior ou igual ao percentual informado. Para o cálculo deste percentual (o valor do percentual é retornado na tela) de aumento considera-se no ano atual o total liquidado até o mês anterior ao mês atual e o mesmo período para o total liquidado no ano anterior.

**Exemplo:** estamos em agosto de 2015, calcula-se o total liquidado no ano atual no período de janeiro de 2015 até julho de 2015 e no ano anterior para o período de janeiro de 2014 até julho de 2014. Os parâmetros que devem ser informados: Unidade Gestora e Percentual.

Executar Regra

Informação Específica: Fornecedores que tiveram um aumento maior ou igual a X% na liquidação comparado ao ano anterior

Responsável: Aluno 01

Unidade Gestora\*  
110801 - SCGE

PARÂMETROS

percentual: 10

Executar Cancelar

Detalhamento de Execução

Informação Específica: Fornecedores que tiveram um aumento maior ou igual a X% na liquidação comparado ao ano anterior

Unidade Gestora:

PARÂMETROS

percentual = 10

RESULTADO EXECUÇÃO

Razão Social	CNPJ	Percentual de Liquidação(%)
AGENCIA DE DESENVOLV ECO DE PERNAMBUCO S A-AD/DIPER	10848646000187	23.66
C. MARTINS COMERCIAL LTDA - ME	04933961000100	660.25
CICLAR CICLO DE AR ASSISTENCIA TECNICA LTDA - EPP	24340135000164	27.83
COMPANHIA ENERGETICA DE PERNAMBUCO	10835932000108	36.81
CS BRASIL TRANSPORTES DE PASSAGEIROS E SERVICOS AMBIENTAIS LTDA	10965693000100	566.67
EDITORIA JORNAL DO COMMERIO S A	10798130000175	25.32
GR INDUSTRIAL LTDA EPP	05441127000160	66.67
INFORPARTNER-INFORMATICA & NEGOCIOS LTDA-EPP	04032156000105	11.11
OMNI COMERCIO E SERVICOS LTDA	38029534000113	11.11
STAFF ASSESSORIA EMPRESARIAL EMPREENDIMENTOS E SERVICOS LTDA	05562351000100	30.36

# PMG TEMAS:

Executar Regra

Informação Específica: PMG Temas

Responsável: Sílvia Regina Fonseca Sampaio Cavalcanti

Unidade Gestora\*  
110801 - SCGE

Executar

Cancelar

O Decreto n.º 42.601 instituiu o Plano de Monitoramento de Gastos (PMG) que tem por objetivo convergir ações de controle da qualidade dos gastos públicos até 31 de Dezembro de 2018, mediante o acompanhamento da despesa e a orientação dos agentes públicos para equilíbrio das contas e manutenção dos serviços e das políticas públicas.

Considerando o cenário apresentado, o SMAR, visando auxiliar no controle de gastos e tomada de decisão do gestor e demais envolvidos com o PMG, criou a Regra “PMG\_TEMAS”.

RESULTADO EXECUÇÃO

1 - 10 de 27 Ocorrências

Tema	Liquidado s/ DEA 2015(R\$)	Teto do PMG(%)	Valor Teto do PMG(R\$)	Liquidado s/ DEA 2016(R\$)	Perc. de Liq. 2016 em relação ao Valor Teto do PMG(%)
Água e Esgoto	17.435,37	90	15.691,83	2.733,24	17,42
Aquisição e Renovação de Licenças de software	11.415,00	100	11.415,00	0,00	0,00
Auxílio Alimentação	271.965,00	100	271.965,00	59.936,80	22,04
Combustível	18.139,37	100	18.139,37	4.969,74	27,40
Dados e Câmeras	82.812,21	100	82.812,21	15.284,40	18,46
Diárias Internacionais	0,00	0	0,00	0,00	0,00
Diárias	1.355,48	100	1.355,48	227,76	16,80
Energia Elétrica	127.227,59	100	127.227,59	26.508,44	20,84
Insumos de Saúde	0,00	100	0,00	0,00	0,00
Locação de Imóveis	1.013.548,32	100	1.013.548,32	225.000,00	22,20

1 - 10 de 27 Ocorrências

Esta regra retornará os temas do PMG com o resultado Liquidado (desconsiderando a Despesa Exercício Anterior) do ano anterior (Ex.2015) no qual será aplicado o percentual previsto de teto para tal tema. Disto resultará o valor do teto que deverá ser observado e comparado com o valor liquidado até o momento do ano atual (Ex.2016/Abril).

Por fim, resultará um percentual que indicará o quanto já foi liquidado em relação ao valor do teto (Limite).

Parâmetro que deve ser informado: Unidade Gestora



# MONITORAMENTO PMG ATÉ O MÊS ATUAL CONSIDERANDO A ANÁLISE NO MESMO PERÍODO DO ANO ANTERIOR:

Os gestores poderão acompanhar a execução do Plano de Monitoramento dos gastos (PMG) de forma mais detalhada.

Com a implementação da nova consulta PMG é possível monitorar o valor liquidado (tanto do ano atual como do ano anterior) de cada empenho conforme: tema, fonte, item de gasto e razão social do fornecedor. Esta regra foi recentemente atualizada para permitir maior flexibilidade de consulta conforme o período selecionado. É possível, por exemplo, realizar análises trimestrais do período atual com mesmo período do ano anterior. Os parâmetros que devem ser informados: Unidade Gestora, Mês Inicial e Mês Final.

Executar Regra

Informação Específica: Monitoramento PMG até o mês atual considerando a análise no mesmo período do ano anterior.

Responsável: Sílvia Regina Fonseca Sampaio Cavalcanti

Unidade Gestora\*

110801 - SCGE

PARÂMETROS

Nº do Mês Inicial:

01

Nº do Mês Final:

03

Executar

Cancelar

RESULTADO EXECUÇÃO						
1 - 10 de 163 Ocorrências						
Tema	Fonte	Item de Gasto	Razão Social	Número de Empenho	Valor Liquidado Ano Anterior	Valor Liquidado Ano Atual
Água e Esgoto	0101	33903944 - ÁGUA E ESGOTO	COMPANHIA PERNAMBUCANA DE SANEAMENTO	2015NE000010	2.655,12	0,00
Água e Esgoto	0101	33903944 - ÁGUA E ESGOTO	COMPANHIA PERNAMBUCANA DE SANEAMENTO	2016NE000017	0,00	2.733,24
Aquisição e Renovação de Licenças de software	0101	33903957 - MANUTENÇÃO DE SOFTWARE, CERTIFICAÇÃO DIGITAL E MICROFILMAGEM	M2S SOFTWARE LTDA - ME	2015NE000177	0,00	0,00
Aquisição e Renovação de Licenças de software	0101	33903957 - MANUTENÇÃO DE SOFTWARE, CERTIFICAÇÃO DIGITAL E MICROFILMAGEM	THIALI NAIANI MENEZES GOMES DE OLIVEIRA	2015NE000029	900,00	0,00
Aquisição e Renovação de Licenças de software	0101	33903957 - MANUTENÇÃO DE SOFTWARE, CERTIFICAÇÃO DIGITAL E MICROFILMAGEM	THIALI NAIANI MENEZES GOMES DE OLIVEIRA	2015NE000179	0,00	0,00

SECRETARIA DA CONTROLADORIA  
GERAL DO ESTADO



GOVERNO DO ESTADO

*Pernambuco*

JUNTOS, FAZEMOS MAIS.